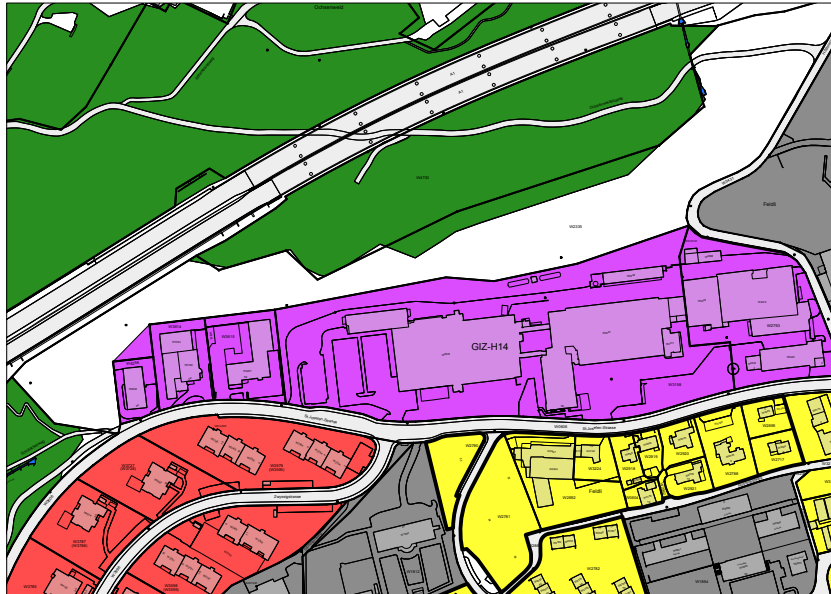



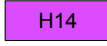






Rechtskräftiger Zonenplan (als Erläuterung)



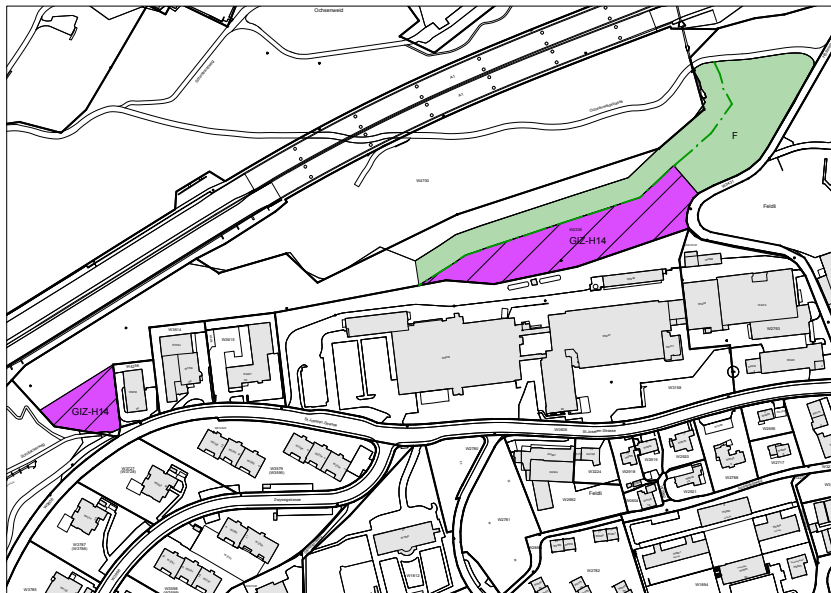
Festlegungen

	W2	Wohnzone (Bauklasse 2)
	W2a	Wohnzone (Bauklasse 2a)
	W4	Wohnzone (Bauklasse 4)
	H14	GIZ-H14
	OeBA	Zone für öffentliche Bauten und Anlagen
	ueG	übriges Gemeindegebiet

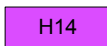


Hinweise

	Verkehrsfläche
	Wald

Änderung rechtskräftiger Zonenplan



Festlegungen

	H14	GIZ-H14	Gewerbe-Industriezone (Gebäudehöhe 14m)
	GZF		Grünzone F
			Für Neubauten und wesentliche Änderungen von Gebäuden mit lärmempfindlichen Räumen sind die Planungswerte einzuhalten

Hinweis

	Waldabstand 15 m
--------------------------------------------------------------------------------------	------------------

Stadtplanungsamt
26. August 2013



0 50 100 150 200 250m